



CATÁLOGO 2026

La **firma** detrás de tu *firma*





Firmar un proyecto es un gesto íntimo. Irrevocable.  
Escribir tu nombre es poner tu historia al servicio del espacio.  
Tu experiencia, tu visión, tu palabra.

En Firenze, somos parte de cada decisión.  
Un portafolio completo, disponible cuando lo necesitas.  
Un equipo que responde con precisión, a tiempo.  
Y una planta cerca, que convierte la disponibilidad en una certeza.

Y más allá del producto, somos un territorio de inspiración.  
Nuestros eventos, encuentros de mirada elevada.  
Nuestras tendencias, ventanas al mundo.

Creemos en lo bello que resiste,  
en lo funcional que emociona,  
en la durabilidad que se expresa con diseño.

Tú firmas la obra.  
Nosotros firmamos contigo.  
En silencio, con certeza, detrás de ti,  
como una superficie que impulsa tu visión.



La **firma** detrás  
de tu *firma*



# LA NUEVA GENERACIÓN DE PORCELANATOS

## *Firenze y la sustentabilidad*

Presentamos porcelanatos con un diseño elegante, menor impacto ambiental y máxima resistencia. Innovación que transforma espacios y cuida el planeta.


- Menos tiempo de construcción: más fácil de cortar y colocar.
- Se puede instalar directamente o sobre un revestimiento ya existente.
- Producto más ligero y sustentable.
- Más sostenible: menos CO2 en producción y transporte.





# LECTURA DE CATÁLOGO

AMBIENTE



FORMATO

ACABADO

COLOR

SERIE / TIPOLOGÍA / CUERPO

TECNOLOGÍAS

VARIEDAD GRÁFICA

Ardoise



MÁRMOL | PORCELÁNICO ESMALTADO


ACABADO: Pulido


FORMATO: 80 X 160 cm

\*EL ACABADO PULIDO SE SUGIERE PARA USO INTERIOR




COLOR: Black











USOS RECOMENDADOS



Interior   Cocina   Baño



 Contáctate a un asesor

 Alto (III)

CARAS: 8

Sofisticación Humana

USOS RECOMENDADOS







TONO Y ESFUMADO

CARAS

COLECCIÓN / PÁGINA





## SIMBOLOGÍA

ÁREA DE USO








INTERIOR   COCINA   BAÑO   COMERCIAL   EXTERIOR   FACHADA

TONO Y ESFUMADO




BAJO (I)   REGULAR (II)   ALTO (III)   EXTREMO (IV)


## TECNOLOGÍAS



TECNOLOGÍA DIGITAL



CERTIFICACIÓN PTCA



PORCELÁNICO AUTÉNTICO  
CERTIFICADO POR PTCA

SOFISTICACIÓN HUMANA  
MÁRMOL P. 11

ESENCIA NATURAL  
PIEDRAS Y RUSTICOS P. 107

ÉTICA AMBIENTAL  
MADERA P. 187

SILENCIO URBANO  
CEMENTO P. 205

PUREZA Y SIMPLICIDAD  
MONOCOLOR | ESFUMADOS P. 223

PLACAS P. 187

TECNOLOGÍAS 254 / GUÍA DE INSTALACIÓN, LIMPIEZA Y MANTENIMIENTO 256 /  
SISTEMA DE NIVELACIÓN 261 / INSTALACIÓN DE FORMATOS 80X160 CM 267 /  
GREEN MATTERS 270 / CENTRO DE DISEÑO 271 / CÍRCULO DE DISEÑO 271 / SHOWROOM 274

SOFISTICACIÓN HUMANA  
Mármol

Adria	13
Ambra Gold	15
Ardoise	17
Aria Marble	19
Arkesia	21
Artigiano	23
Avenza	25
Azora Marble	27
Berggio	29
Boreas	31
Brezza Marble	33
Bronze Venato	35
Calacatta Gold	37
Calacatta Light	39
Capraia Marble	41
Carrara	43
Cauri Stone	45
Clarina	47
Corcega	49
Corfu	51
Dark Marble	53
Eternal Dark	55
Eurus	57
Kairos	59
Kairos Marble	61
Lacuna	63
Lassa Marble	65
Lincoln	67
Marble Essenza	69
Marble Pietra	71
Marmi Filoni	73
Maurice	75
Molt	77
Navona	79
Nuance	81
Olimpo	83
Panda Slab	85
Sentier	87
Serein	89
Solange	91
Statuario	93
Striato	95
Taj Mahal	97

Triana Slab	99
Vento Onice	101
Veronesse	103
Zaba Slab	105

ESENCIA NATURAL  
Piedras y Rústico

Arkala Stone	109
Auren / Auren Out	111
Calcite	113
Cantera Sand	115
Carboni	117
Carriere	119
Corallo Stone	121
Corso Stone	123
Cosmo Rock	125
Desert Stone	127
Dorsia Stone	129
Ebony Velvet	131
Gemma Mineral	133
Gesa Stone	135
Giola	137
Heritage	139
Lavagna Fosc	141
Lipica In / Out	143
Lipica Decor	145
Lipica Stoffa	147
Park	149
Perola Stone	151
Piasentina Grisos	153
Piedra Dorsal	155
Piedra Magma	157
Pietra Mars	159
Pietra Serena	161
Porfido	163
Portland Stone Crosscut	165
Portland Stone Veincut	167
Quarzo Fume	169
Quarzo Fume Grain	171
Roca de Quars	173
Sappupo	175

Silvergrit	177
Sorrento Stone	179
Stromboli	181
Unique Ground	183
Vendome Stone	185

ÉTICA AMBIENTAL  
Madera

Kelna Wood / Out	189
Madera Habitat	191
Madera Novus	193
Mayne	195
Merise	197
Royalwood Out	199
Sunken	201
Woodsense	203

SILENCIO URBANO  
Cemento

Barbieri	207
Bau Ziment	209
Cimerian	211
Palme Ciment	213
Pavimenti	215
Rubin Cement	217
Sour Rock / Out	219
Urban Concrete	221

PUREZA Y SIMPLICIDAD  
Monocolor

Antea	225
Borghini / Out	227
Levant / Out	229
Tectonique	231
Flow	233

PLACAS

Athea	237
Bianco Reale	239
Capolavoro	241
Infinity Black	243
Koronis	245
Kronos	247
Petra Grey	249
Taj Mahal	251
Tempesta	253

TECNOLOGÍAS

GUÍA DE  
INSTALACIÓN,  
LIMPIEZA Y  
MANTENIMIENTO

SISTEMA DE  
NIVELACIÓN

INSTALACIÓN DE  
FORMATOS  
80X160 CM

GREEN MATTERS

CENTRO DE DISEÑO

CÍRCULO FIRENZE

SHOWROOM

A

Adria	13
Ambra Gold	15
Antea	225
Ardoise	17
Aria Marble	19
Arkala Stone	109
Arkesia	21
Artigiano	23
Athea	237
Auren / Auren Out	111
Avenza	25
Azora Marble	27

B

Barbieri	207
Bau Ziment	209
Berggio	29
Bianco Reale	239
Boreas	31
Borghini / Out	227
Brezza Marble	33
Bronze Venato	35

C

Calacatta Gold	37
Calacatta Light	39
Calcite	113
Cantera Sand	115
Capolavoro	241
Capraia Marble	41
Carboni	117
Carrara	43
Carriere	119
Cauri Stone	45
Cimerian	211
Clarina	47
Corallo Stone	121
Córcega	49
Corfu	51
Corso Stone	123
Cosmo Rock	125

D

Dark Marble	53
Desert Stone	127
Dorsia Stone	129

E

Ebony Velvet	131
Eternal Dark	55
Eurus	57

F

Flow	233
------	-----

G

Gemma Mineral	133
Gesa Stone	135
Giola	137

H

Heritage	139
----------	-----

I

Infinity Black	243
----------------	-----

K

Kairos	59
Kairos Marble	61
Kelna Wood / Out	189
Koronis	245
Kronos	247

L

Lacuna	63
Lassa Marble	65
Lavagna Fosc	141
Levant / Levant Out	229
Lincoln	67
Lípica Decor	145
Lípica In / Out	143
Lípica Stoffa	147

M

Madera Habitat	191
Madera Novus	193
Marble Essenza	69
Marble Pietra	71
Marmi Filoni	73
Maurice	75
Mayne	195
Merise	197
Molt	77

N

Navona	79
Nuance	81

O

Olimpo	83
--------	----

P

Palme Ciment	213
Panda Slab	85
Park	149
Pavimenti	215
Perola Stone	151
Petra Grey	249
Piasentina Grisos	153
Piedra Dorsal	155
Piedra Magma	157
Pietra Mars	159
Pietra Serena	161
Porfido	163
Portland Stone Crosscut	165
Portland Stone Veincut	167

Q

Quarzo Fume	169
Quarzo Fume Grain	171

R

Roca de Quars	173
Royalwood Out	199
Rubin Cement	217

S

Sappupo	175
Sentier	87
Serein	89
Silvergrit	177
Solange	91
Sorrento Stone	179
Sour Rock / Out	219
Statuario	93
Striato	95
Stromboli	181
Sunken	201

T

Taj Mahal	97
Taj Mahal (Placa)	251
Tectonique	231
Tempesta	253
Triana Slab	99

U

Unique Ground	183
Urban Concrete	221

V

Vendome Stone	185
Vento Onice	101
Veronesse	103

W

Woodsense	203
-----------	-----

Z

Zaba Slab	105
-----------	-----



# SOFISTICACIÓN HUMANA

## Mármol



Materiales con líneas gráficas elegantes y sutiles. El uso de esta tipología logra estilos e impactos positivos no sólo en los espacios sino en el medio ambiente.

El mármol es un material no renovable y el proceso de extracción causa daños irreversibles. Al recrear la auténtica belleza de sus tonos y vetas, hacemos mística estética.





## Adria



MÁRMOL | PORCELÁNICO ESMALTADO

ACABADO:  
Mate

FORMATO:  
59.3 X 119 cm / 59.3 X 59.3 cm

COLOR:  
Bone

Light Grey



USOS RECOMENDADOS



Interior



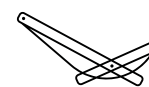
Cocina



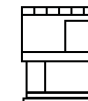
Baño



Comercial



Exterior



Fachada



Alto (III)

CARAS: Multiface



Contacta a un asesor





# Ambra Gold

MÁRMOL | PORCELÁNICO ESMALTADO

ACABADO:  
Mate Estructurado

FORMATO:  
59.3 X 119 cm

COLOR:  
Cream



USOS RECOMENDADOS



Interior



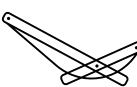
Cocina



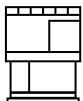
Baño



Comercial



Exterior



Fachada



Regular (II)

CARAS: 15



PORCELÁNICO  
AUTÉNTICO  
CERTIFICADO POR PTCA



Contacta a un asesor






# Ardoise

MÁRMOL | PORCELÁNICO ESMALTADO

ACABADO:  
Pulido

FORMATO:  
80 X 160 cm  
\*EL ACABADO PULIDO SE SUGIERE PARA USO INTERIOR

COLOR:  
Black



USOS RECOMENDADOS



Interior



Cocina



Baño



Alto (III)

CARAS: 8



PORCELÁNICO  
AUTÉNTICO  
CERTIFICADO POR PTCA



Contacta a un asesor






# Aria Marble

MÁRMOL | PORCELÁNICO ESMALTADO

ACABADO:  
Mate

FORMATO:  
59.3 X 119 cm / 59.3 X 59.3 cm

COLOR:  
White



## USOS RECOMENDADOS

- Interior
- Cocina
- Baño
- Comercial Ligero
- Exterior
- Fachada



Regular (II)

CARAS: 6





# Arkesia

MÁRMOL | PORCELÁNICO ESMALTADO

ACABADO:  
Pulido

FORMATO:  
80 X 160 cm  
\*EL ACABADO PULIDO SE SUGIERE PARA USO INTERIOR

COLOR:  
Blau



USOS RECOMENDADOS



Interior




Cocina



Baño



Comercial



Alto (III)

CARAS: Multiface



PORCELÁNICO  
AUTÉNTICO  
CERTIFICADO POR PTCA



Contacta a un asesor





# Artigiano

MÁRMOL | PORCELÁNICO CUERPO COLOREADO

ACABADO:  
Mate

FORMATO:  
59.3 X 119 cm

COLOR:  
Terre



USOS RECOMENDADOS



Interior



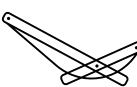
Cocina



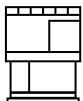
Baño



Comercial



Exterior



Fachada



Regular (II)

CARAS: Multiface



PORCELÁNICO  
AUTÉNTICO  
CERTIFICADO POR PTCA



Contacta a un asesor






# Avenza

MÁRMOL | PORCELÁNICO ESMALTADO

ACABADO:  
Mate


FORMATO:  
59.3 X 119 cm

COLOR:  
Antracita



## USOS RECOMENDADOS

- Interior
- Cocina
- Baño
- Comercial
- Exterior
- Fachada



Regular (II)

CARAS: Multiface





# Azora Marble

MÁRMOL | PORCELÁNICO ESMALTADO







ACABADO:  
Soft

FORMATO:  
79.3 X 159.3 cm

COLOR:  
Silver



## USOS RECOMENDADOS

-  Interior
-  Cocina
-  Baño
-  Comercial
-  Exterior
-  Fachada



Regular (II)

CARAS: Multiface



Contacta a un asesor





## Berggio

MÁRMOL | PORCELÁNICO ESMALTADO

ACABADO:

Soft  
Pulido\*

FORMATO:

79.3 X 159.3 cm **Soft** / 80 X 160 cm **Pulido Importado**

\*EL ACABADO PULIDO SE SUGIERE PARA USO INTERIOR

COLOR:

Brunei



USOS RECOMENDADOS



Interior



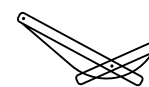
Cocina



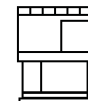
Baño




Comercial  
Ligero



Exterior



Fachada



Regular (II)

CARAS: 10



**PORCELÁNICO  
AUTÉNTICO**  
CERTIFICADO POR PTCA



Contacta a un asesor






Boreas

MÁRMOL | PORCELÁNICO ESMALTADO





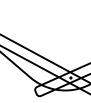
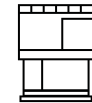
ACABADO:  
Mate  
Pulido\*

FORMATO:  
59.3 X 119 cm / 59.3 X 59.3 cm  
\*EL ACABADO PULIDO SE SUGIERE PARA USO INTERIOR

COLOR:  
Bianco



USOS RECOMENDADOS

-   
Interior
-   
Cocina
-   
Baño
-   
Comercial
-   
Exterior
-   
Fachada



Extremo (IV)

CARAS: 11 / 22



Contacta a un asesor





# Brezza Marble

MÁRMOL | PORCELÁNICO ESMALTADO

ACABADO:

Soft  
Mate Estructurado  
Pulido\*

FORMATO:

59.3 X 119 cm **Soft / Mate Estructurado**  
79.3 X 159.3 cm **Soft / 80 X 160 cm Pulido Importado**  
60 X 120 cm **Pulido Importado**

\*EL ACABADO PULIDO SE SUGIERE PARA USO INTERIOR

COLOR:

Gold



USOS RECOMENDADOS



Interior




Cocina



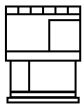
Baño



Comercial



Exterior



Fachada



**PORCELÁNICO  
AUTÉNTICO**  
CERTIFICADO POR PTCA



Contacta a un asesor



Regular (II)

CARAS: 12/14





# Bronze Venato

MÁRMOL | PORCELÁNICO ESMALTADO

ACABADO:  
Mate

FORMATO:  
59.3 X 119 cm

COLOR:  
Mineral



## USOS RECOMENDADOS

- Interior
- Cocina
- Baño
- Comercial
- Exterior
- Fachada



Alto (III)

CARAS: Multiface



Contacta a un asesor





# Calacatta Gold

MÁRMOL | PORCELÁNICO ESMALTADO

ACABADO:  
Pulido\*

FORMATO:  
60 X 120 cm **Pulido Importado**  
\*EL ACABADO PULIDO SE SUGIERE PARA USO INTERIOR

COLOR:  
White



## USOS RECOMENDADOS

- Interior
- Cocina
- Baño
- Comercial



CARAS: 7






# Calacatta Light

MÁRMOL | PORCELÁNICO ESMALTADO





ACABADO:  
Soft

FORMATO:  
79.3 X 159.3 cm

COLOR:  
Bianco



## USOS RECOMENDADOS

-   
Interior
-   
Cocina
-   
Baño
-   
Comercial



Regular (II)

CARAS: Multiface



Contacta a un asesor






# Capraia Marble

MÁRMOL | PORCELÁNICO ESMALTADO

ACABADO:  
Pulido\*

FORMATO:  
80 X 160 cm **Pulido Importado**  
\*EL ACABADO PULIDO SE SUGIERE PARA USO INTERIOR

COLOR:  
White



## USOS RECOMENDADOS



Interior



Cocina



Baño



Comercial



Regular (II)

CARAS: 6



**PORCELÁNICO  
AUTÉNTICO**  
CERTIFICADO POR PTCA



Contacta a un asesor





# Carrara

MÁRMOL | PORCELÁNICO ESMALTADO

ACABADO:  
Pulido\*


FORMATO:  
60 X 120 cm **Pulido Importado**  
\*EL ACABADO PULIDO SE SUGIERE PARA USO INTERIOR

COLOR:  
White



## USOS RECOMENDADOS

- Interior
- Cocina
- Baño
- Comercial



Regular (II)

CARAS: 7







# Cauri Stone

MÁRMOL | PORCELÁNICO ESMALTADO

ACABADO:  
Mate

FORMATO:  
59.3 X 119 cm

COLOR:  
Sand



## USOS RECOMENDADOS



Interior




Cocina



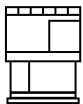
Baño



Comercial



Exterior



Fachada



Regular (II)

CARAS: 15



PORCELÁNICO  
AUTÉNTICO  
CERTIFICADO POR PTCA



Contacta a un asesor





# Clarina

MÁRMOL | PORCELÁNICO ESMALTADO





ACABADO:  
Pulido

FORMATO:  
80 X 160 cm **Pulido Importado**  
\*EL ACABADO PULIDO SE SUGIERE PARA USO INTERIOR

COLOR:  
White



## USOS RECOMENDADOS

-   
Interior
-   
Cocina
-   
Baño
-   
Comercial



Alto (III)

CARAS: 10





# Córcega

MÁRMOL | PORCELÁNICO ESMALTADO | CUERPO COLOREADO

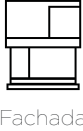
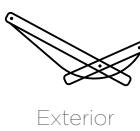
ACABADO:  
Mate  
Pulido\*

FORMATO:  
79.3 X 159.3 cm **Mate** / 80 X 160 cm **Pulido Importado**  
\*EL ACABADO PULIDO SE SUGIERE PARA USO INTERIOR

COLOR:  
Grigio



## USOS RECOMENDADOS



Contacta a un asesor



Alto (III)

CARAS: 10





# Corfu

MÁRMOL | PORCELÁNICO ESMALTADO

ACABADO:  
Mate

FORMATO:  
59.3 X 119 cm

COLOR:  
Crema



## USOS RECOMENDADOS



Interior



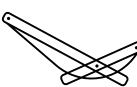
Cocina



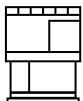
Baño



Comercial



Exterior



Fachada



Regular (II)

CARAS: 8



PORCELÁNICO  
AUTÉNTICO  
CERTIFICADO POR PTCA



Contacta a un asesor






# Dark Marble

MÁRMOL | PORCELÁNICO ESMALTADO


ACABADO:  
Pulido\*

FORMATO:  
60 X 120 cm **Pulido Importado**  
\*EL ACABADO PULIDO SE SUGIERE PARA USO INTERIOR

COLOR:  
Black



## USOS RECOMENDADOS



Regular (II)

CARAS: 7



Contacta a un asesor





# Eternal Dark

MÁRMOL | PORCELÁNICO ESMALTADO

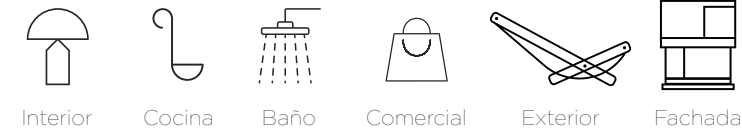
ACABADO:  
Soft  
Pulido\*

FORMATO:  
79.3 X 159.3 cm **Soft** / 80 X 160 cm **Pulido Importado**  
\*EL ACABADO PULIDO SE SUGIERE PARA USO INTERIOR

COLOR:  
Dark Grey



USOS RECOMENDADOS



Alto (III)

CARAS: Multiface



Contacta a un asesor





Eurus

MÁRMOL | PORCELÁNICO ESMALTADO







ACABADO:  
Mate


FORMATO:  
59.3 X 119 cm

COLOR:  
Nuvola



USOS RECOMENDADOS

-   
Interior
-   
Cocina
-   
Baño
-   
Comercial
-   
Exterior
-   
Fachada



Extremo (IV)

CARAS: Multiface



Contacta a un asesor





# Kairos

MÁRMOL | PORCELÁNICO ESMALTADO

ACABADO:  
Pulido\*

FORMATO:  
80 X 160 cm **Pulido Importado**  
\*EL ACABADO PULIDO SE SUGIERE PARA USO INTERIOR

COLOR:  
Beige



## USOS RECOMENDADOS



Interior



Cocina



Baño



Comercial



Regular (II)

CARAS: 4



**PORCELÁNICO  
AUTÉNTICO**  
CERTIFICADO POR PTCA



Contacta a un asesor





# Kairos Marble

MÁRMOL | PORCELÁNICO ESMALTADO

ACABADO:  
Soft

FORMATO:  
79.3 X 159.3 cm

COLOR:  
Beige



## USOS RECOMENDADOS

- Interior
- Cocina
- Baño
- Comercial
- Exterior
- Fachada



Alto (III)

CARAS: 8



Contacta a un asesor





## Lacuna

MÁRMOL | PORCELÁNICO ESMALTADO

ACABADO:

Soft  
Pulido\*

FORMATO:

79.3 X 159.3 cm **Soft** / 80 X 160 cm **Pulido Importado**

\*EL ACABADO PULIDO SE SUGIERE PARA USO INTERIOR

COLOR:

Beige



USOS RECOMENDADOS



Interior



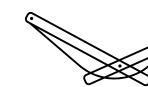
Cocina



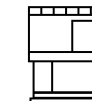
Baño




Comercial



Exterior



Fachada



Alto (III)

CARAS: Multiface



**PORCELÁNICO  
AUTÉNTICO**  
CERTIFICADO POR PTCA



Contacta a un asesor





## Lassa Marble

MÁRMOL | PORCELÁNICO ESMALTADO

ACABADO:

Soft  
Pulido\*


FORMATO:

79.3 X 159.3 cm **Soft** / 80 X 160 cm **Pulido Importado**

\*EL ACABADO PULIDO SE SUGIERE PARA USO INTERIOR

COLOR:

Gold



USOS RECOMENDADOS



Interior



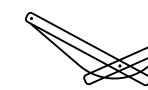
Cocina



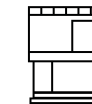
Baño



Comercial



Exterior



Fachada



Extremo (IV)

CARAS: Multiface



PORCELÁNICO  
AUTÉNTICO  
CERTIFICADO POR PTCA



Contacta a un asesor





## Lincoln

MÁRMOL | PORCELÁNICO ESMALTADO

ACABADO:

Soft  
Pulido\*


FORMATO:

79.3 X 159.3 cm **Soft** / 80 X 160 cm **Pulido Importado**

\*EL ACABADO PULIDO SE SUGIERE PARA USO INTERIOR

COLOR:

Bianco



USOS RECOMENDADOS



Interior



Cocina



Baño



Comercial



Regular (II)

CARAS: 8



**PORCELÁNICO  
AUTÉNTICO**  
CERTIFICADO POR PTCA



Contacta a un asesor






## Marble Essenza

MÁRMOL | PORCELÁNICO ESMALTADO


ACABADO:  
Pulido\*

FORMATO:  
60 X 120 cm **Pulido Importado**  
\*EL ACABADO PULIDO SE SUGIERE PARA USO INTERIOR

COLOR:  
Taupe



Grigio



USOS RECOMENDADOS



Interior




Cocina



Baño



Comercial



Regular (II)

CARAS: 7



Contacta a un asesor





# Marble Pietra

MÁRMOL | PORCELÁNICO ESMALTADO





ACABADO:  
Pulido\*

FORMATO:  
60 X 120 cm **Pulido Importado**  
\*EL ACABADO PULIDO SE SUGIERE PARA USO INTERIOR

COLOR:  
Light Grey



## USOS RECOMENDADOS

-   
Interior
-   
Cocina
-   
Baño
-   
Comercial



Regular (II)

CARAS: 7





# Marmi Filoni

MÁRMOL | PORCELÁNICO ESMALTADO

ACABADO:

Mate  
Pulido\*

FORMATO:

59.3 X 119 cm

\*EL ACABADO PULIDO SE SUGIERE PARA USO INTERIOR

COLOR:

Greige



USOS RECOMENDADOS



Interior




Cocina



Baño



Comercial



Exterior



Regular (II)

CARAS: MULTIFACE



PORCELÁNICO  
AUTÉNTICO  
CERTIFICADO POR PTCA



Contacta a un asesor






# Maurice

MÁRMOL | PORCELÁNICO ESMALTADO


ACABADO:  
Pulido\*

FORMATO:  
60 X 120 cm  
\*EL ACABADO PULIDO SE SUGIERE PARA USO INTERIOR

COLOR:  
Black



## USOS RECOMENDADOS



Regular (II)

CARAS: 7






# Molt

MÁRMOL | PORCELÁNICO CUERPO COLOREADO

ACABADO:  
Mate

FORMATO:  
59.3 X 119 cm

COLOR:  
Light



Dark Grey



USOS RECOMENDADOS



Interior



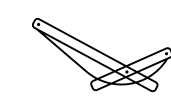
Cocina



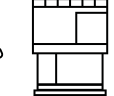
Baño




Comercial



Exterior



Fachada



Alto (III)

CARAS: 12



PORCELÁNICO  
AUTÉNTICO  
CERTIFICADO POR PTCA



Contacta a un asesor





# Navona

MÁRMOL | PORCELÁNICO ESMALTADO

ACABADO:  
Soft  
Pulido\*

FORMATO:  
79.3 X 159.3 cm **Soft** / 80 X 160 cm **Pulido Importado**  
\*EL ACABADO PULIDO SE SUGIERE PARA USO INTERIOR

COLOR:  
Beige



## USOS RECOMENDADOS

- Interior
- Cocina
- Baño
- Comercial
- Exterior
- Fachada



Regular (II)

CARAS: Multiface



Contacta a un asesor





# Nuance

MÁRMOL | PORCELÁNICO ESMALTADO

ACABADO:  
Mate

FORMATO:  
79.3 X 159.3 cm / 59.3 X 119 cm

COLOR:  
Natural



## USOS RECOMENDADOS



Interior



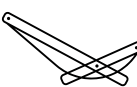
Cocina



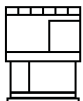
Baño



Comercial



Exterior



Fachada



Alto (III)

CARAS: Multiface



PORCELÁNICO  
AUTÉNTICO  
CERTIFICADO POR PTCA



Contacta a un asesor






# Olimpo

MÁRMOL | PORCELÁNICO ESMALTADO

ACABADO:  
Pulido\*

FORMATO:  
60 X 120 cm / 80 X 160 cm **Pulido Importado**  
\*EL ACABADO PULIDO SE SUGIERE PARA USO INTERIOR

COLOR:  
White



## USOS RECOMENDADOS



Interior



Cocina



Baño



Comercial



Regular (II)

CARAS: 10



**PORCELÁNICO  
AUTÉNTICO**  
CERTIFICADO POR PTCA



Contacta a un asesor






# Panda

MÁRMOL | PORCELÁNICO ESMALTADO





ACABADO:  
Pulido\*

FORMATO:  
59.3 X 119 cm  
\*EL ACABADO PULIDO SE SUGIERE PARA USO INTERIOR

COLOR:  
White



## USOS RECOMENDADOS

-   
Interior
-   
Cocina
-   
Baño
-   
Comercial



CARAS: Multiface





# Sentier

MÁRMOL | PORCELÁNICO ESMALTADO

ACABADO:  
Pulido\*

FORMATO:  
80 X 160 cm  
\*EL ACABADO PULIDO SE SUGIERE PARA USO INTERIOR

COLOR:  
Black



USOS RECOMENDADOS




Interior



Cocina



Baño



Alto (III)

CARAS: 10



PORCELÁNICO  
AUTÉNTICO  
CERTIFICADO POR PTCA



Contacta a un asesor





## Serein

MÁRMOL | PORCELÁNICO ESMALTADO

ACABADO:  
Mate

FORMATO:  
59.3 X 59.3 cm

COLOR:  
Beige



### USOS RECOMENDADOS



Interior



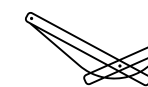
Cocina



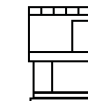
Baño



Comercial



Exterior




Fachada



**PORCELÁNICO  
AUTÉNTICO**  
CERTIFICADO POR PTCA



Contacta a un asesor



Regular (II)

CARAS: Multiface





## Solange

MÁRMOL | PORCELÁNICO ESMALTADO

ACABADO:  
Pulido\*

FORMATO:  
80 X 160 cm  
\*EL ACABADO PULIDO SE SUGIERE PARA USO INTERIOR

COLOR:  
Black



USOS RECOMENDADOS




Interior



Cocina



Baño



Regular (II)

CARAS: 8



PORCELÁNICO  
AUTÉNTICO  
CERTIFICADO POR PTCA



Contacta a un asesor






# Statuario

MÁRMOL | PORCELÁNICO ESMALTADO

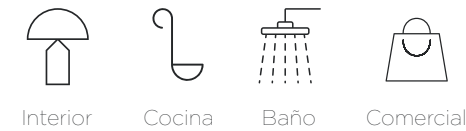
ACABADO:  
Pulido\*

FORMATO:  
60 X 120 cm  
\*EL ACABADO PULIDO SE SUGIERE PARA USO INTERIOR

COLOR:  
White



USOS RECOMENDADOS



Regular (II)

CARAS: 7



Contacta a un asesor





# Striato

MÁRMOL | PORCELÁNICO ESMALTADO

ACABADO:

Mate  
Pulido\*

FORMATO:

59.3 X 119 cm

\*EL ACABADO PULIDO SE SUGIERE PARA USO INTERIOR

COLOR:

Bianco



Beige



USOS RECOMENDADOS



Interior




Cocina



Baño



Comercial



Exterior



Fachada



Extremo (IV)

CARAS: Multiface



PORCELÁNICO  
AUTÉNTICO  
CERTIFICADO POR PTCA



Contacta a un asesor





## Taj Mahal

MÁRMOL | PORCELÁNICO ESMALTADO

ACABADO:  
Pulido\*

FORMATO:  
80 X 160 cm **Pulido Importado**

\*EL ACABADO PULIDO SE SUGIERE PARA USO INTERIOR

COLOR:  
Beige



USOS RECOMENDADOS



Interior



Cocina



Baño



Comercial



Alto (III)

CARAS: 10



**PORCELÁNICO  
AUTÉNTICO**  
CERTIFICADO POR PTCA



Contacta a un asesor





# Triana Slab

MÁRMOL | PORCELÁNICO ESMALTADO

ACABADO:  
Soft  
Pulido\*

FORMATO:  
79.3 X 159.3 cm **Soft** / 80 X 160 cm **Pulido Importado**  
\*EL ACABADO PULIDO SE SUGIERE PARA USO INTERIOR

COLOR:  
Silver



## USOS RECOMENDADOS



Interior



Cocina



Baño



Comercial



Regular (II)

CARAS: 12



PORCELÁNICO  
AUTÉNTICO  
CERTIFICADO POR PTCA



Contacta a un asesor





# Vento Onice

MÁRMOL | PORCELÁNICO ESMALTADO

ACABADO:  
Pulido\*

FORMATO:  
59.3 X 119 cm

\*EL ACABADO PULIDO SE SUGIERE PARA USO INTERIOR

COLOR:  
Bianco

Silver



USOS RECOMENDADOS



Interior



Cocina



Baño



Comercial



Regular (II)

CARAS: 10



PORCELÁNICO  
AUTÉNTICO  
CERTIFICADO POR PTCA



Contacta a un asesor






## Veronesse

MÁRMOL | PORCELÁNICO ESMALTADO

ACABADO:  
Mate

FORMATO:  
59.3 X 59.3 cm

COLOR:  
Beige



Light Grey



### USOS RECOMENDADOS



Interior



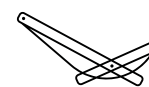
Cocina



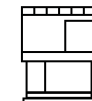
Baño




Comercial



Exterior



Fachada



Regular (II)

CARAS: Multiface



**PORCELÁNICO  
AUTÉNTICO**  
CERTIFICADO POR PTCA



Contacta a un asesor





# Zaba Slab


MÁRMOL | PORCELÁNICO ESMALTADO

ACABADO:  
Pulido\*

FORMATO:  
80 X 160 cm **Pulido Importado**

\*EL ACABADO PULIDO SE SUGIERE PARA USO INTERIOR

COLOR:  
White



USOS RECOMENDADOS



Interior



Cocina



Baño



Comercial



Regular (II)

CARAS: Multiface



**PORCELÁNICO  
AUTÉNTICO**  
CERTIFICADO POR PTCA



Contacta a un asesor



# ESENCIA NATURAL

## Piedras y Rústico



Capta la belleza de la naturaleza.  
Materiales auténticos y líneas gráficas que armonizan  
tus espacios.  
Conecta con la pureza de lo natural.

Las piedras son recursos no renovables y su extracción causa daños irreversibles.  
Al emular la genuina belleza de sus texturas y colores, promovemos una estética  
ecológica y sostenible.





## Arkala Stone

PIEDRAS Y RÚSTICO | PORCELÁNICO CUERPO COLOREADO

ACABADO:  
Mate

FORMATO:  
79.3 X 159.3 cm

COLOR:  
Grigio



USOS RECOMENDADOS



Interior




Cocina



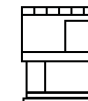
Baño




Comercial



Exterior



Fachada



Regular (II)

CARAS: Multiface



**PORCELÁNICO  
AUTÉNTICO**  
CERTIFICADO POR PTCA



Contacta a un asesor





## Auren / Auren Out

PIEDRAS Y RÚSTICO | PORCELÁNICO CUERPO COLOREADO

ACABADO:

Mate  
Non Slip

FORMATO:

59.3 X 119 cm

COLOR:

Ivory



Light Grey



USOS RECOMENDADOS



Interior



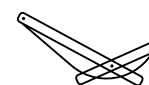
Cocina



Baño



Comercial



Exterior



Fachada



Contacta a un asesor



Alto (III)

CARAS: 10





# Calcite

PIEDRAS Y RÚSTICO | PORCELÁNICO CUERPO COLOREADO


ACABADO:  
Mate

FORMATO:  
59.3 X 119 cm

COLOR:  
Artic



Bronze



Shadow



## USOS RECOMENDADOS

- Interior
- Cocina
- Baño
- Comercial
- Exterior
- Fachada



Regular (II)

CARAS: 12






# Cantera Sand

PIEDRAS Y RÚSTICO | PORCELÁNICO ESMALTADO




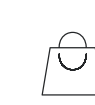
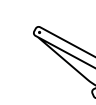
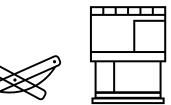
ACABADO:  
Mate

FORMATO:  
59.3 X 119 cm

COLOR:  
Grey



## USOS RECOMENDADOS

-  Interior
-  Cocina
-  Baño
-  Comercial
-  Exterior
-  Fachada



Extremo (IV)

CARAS: 30





# Carboni

PIEDRAS Y RÚSTICO | PORCELÁNICO ESMALTADO

ACABADO:  
Mate

FORMATO:  
79.3 X 159.3 cm

COLOR:  
Dark Grey



USOS RECOMENDADOS

- Interior
- Cocina
- Baño
- Comercial
- Exterior
- Fachada



Regular (II)

CARAS: Multiface






# Carriere

PIEDRAS Y RÚSTICO | PORCELÁNICO CUERPO COLOREADO

ACABADO:  
Mate


FORMATO:  
59.3 X 119 cm

COLOR:  
Dark



USOS RECOMENDADOS

- Interior
- Cocina
- Baño
- Comercial
- Exterior
- Fachada



Alto (III)

CARAS: Multiface



Contacta a un asesor





## Corallo Stone

PIEDRAS Y RÚSTICO | PORCELÁNICO ESMALTADO

ACABADO:  
Mate

FORMATO:  
59.3 X 119 cm

COLOR:  
Ivory



USOS RECOMENDADOS



Interior




Cocina



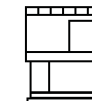
Baño




Comercial



Exterior



Fachada



Regular (II)

CARAS: Multiface



Contacta a un asesor





# Corso Stone

PIEDRAS Y RÚSTICO | PORCELÁNICO CUERPO COLOREADO

ACABADO:  
Mate

FORMATO:  
79.3 X 159.3 cm

COLOR:  
Terre



## USOS RECOMENDADOS



Interior



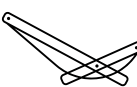
Cocina



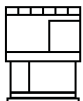
Baño



Comercial



Exterior



Fachada



Alto (III)

CARAS: Multiface



PORCELÁNICO  
AUTÉNTICO  
CERTIFICADO POR PTCA



Contacta a un asesor





# Cosmo Rock

PIEDRAS Y RÚSTICO | PORCELÁNICO ESMALTADO







ACABADO:  
Mate


FORMATO:  
79.3 X 159.3 cm

COLOR:  
Greige



## USOS RECOMENDADOS

-   
Interior
-   
Cocina
-   
Baño
-   
Comercial
-   
Exterior
-   
Fachada



Regular (II)

CARAS: Multiface



Contacta a un asesor





# Desert Stone

PIEDRAS Y RÚSTICO | PORCELÁNICO CUERPO COLOREADO

ACABADO:  
Mate

FORMATO:  
79.3 X 159.3 cm

COLOR:  
Greige



## USOS RECOMENDADOS



Interior



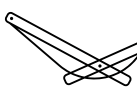
Cocina



Baño



Comercial



Exterior



Fachada



Alto (III)

CARAS: Multiface



PORCELÁNICO  
AUTÉNTICO  
CERTIFICADO POR PTCA



Contacta a un asesor





# Dorsia Stone

PIEDRAS Y RÚSTICO | PORCELÁNICO ESMALTADO

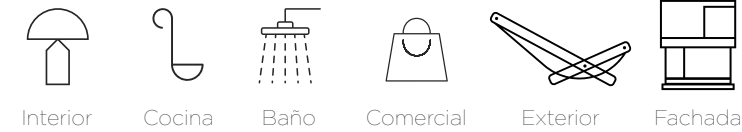
ACABADO:  
Mate

FORMATO:  
79.3 X 159.3 cm

COLOR:  
Greige



USOS RECOMENDADOS



Alto (III)

CARAS: Multiface



Contacta a un asesor






# Ebony Velvet

PIEDRAS Y RÚSTICO | PORCELÁNICO CUERPO COLOREADO





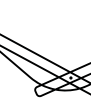
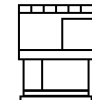
ACABADO:  
Mate


FORMATO:  
59.3 X 119 cm

COLOR:  
Graphito



USOS RECOMENDADOS

-   
Interior
-   
Cocina
-   
Baño
-   
Comercial
-   
Exterior
-   
Fachada



Alto (III)

CARAS: Multiface



Contacta a un asesor





# Gemma Mineral


PIEDRAS Y RÚSTICO | PORCELÁNICO ESMALTADO

ACABADO:  
Mate

FORMATO:  
59.3 X 119 cm

COLOR:  
White

Grey



USOS RECOMENDADOS



Interior



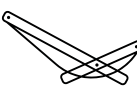
Cocina



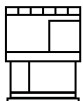
Baño



Comercial



Exterior



Fachada



Regular (II)

CARAS: 10



PORCELÁNICO  
AUTÉNTICO  
CERTIFICADO POR PTCA



Contacta a un asesor






## Gesa Stone

PIEDRAS Y RÚSTICO | PORCELÁNICO ESMALTADO

ACABADO:  
Mate

FORMATO:  
59.3 X 119 cm

COLOR:  
Gris



USOS RECOMENDADOS



Interior



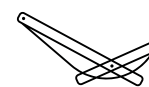
Cocina



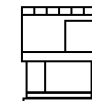
Baño



Comercial



Exterior



Fachada



Regular (II)

CARAS: 6



Contacta a un asesor





# Giola

PIEDRAS Y RÚSTICO | PORCELÁNICO ESMALTADO

ACABADO:  
Mate

FORMATO:  
79.3 X 159.3 cm

COLOR:  
Silver



## USOS RECOMENDADOS



Interior




Cocina



Baño



Comercial



Exterior



Fachada



Alto (III)

CARAS: Multiface



PORCELÁNICO  
AUTÉNTICO  
CERTIFICADO POR PTCA



Contacta a un asesor





## Heritage

PIEDRAS Y RÚSTICO | PORCELÁNICO ESMALTADO

ACABADO:  
Mate

FORMATO:  
59.3 X 119 cm / 59.3 X 59.3 cm

COLOR:  
Bone



Grey



USOS RECOMENDADOS



Interior



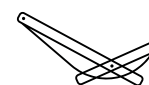
Cocina



Baño



Comercial



Exterior



Fachada



Alto (III)

CARAS: Multiface



Contacta a un asesor






# Lavagna Fosc

PIEDRAS Y RÚSTICO | PORCELÁNICO CUERPO COLOREADO

ACABADO:  
Mate

FORMATO:  
59.3 X 119 cm

COLOR:  
Antracita



USOS RECOMENDADOS



Interior



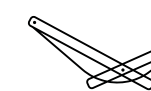
Cocina



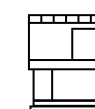
Baño





Comercial



Exterior



Fachada



Regular (II)

CARAS: 10



Contacta a un asesor





# Lípica In / Out

PIEDRAS Y RÚSTICO | PORCELÁNICO ESMALTADO

ACABADO:

Mate | Non Slip

FORMATO:

59.3 X 119 cm | 59.3 X 59.3 cm.




COLOR:

Bone



Taupe



Oxford



USOS RECOMENDADOS



Interior



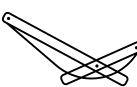
Cocina



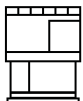
Baño




Comercial



Exterior



Fachada



Regular (II)

CARAS: Multiface



PORCELÁNICO  
AUTÉNTICO  
CERTIFICADO POR PTCA



Contacta a un asesor





# Lípica Decor

PIEDRAS Y RÚSTICO | PORCELÁNICO ESMALTADO

ACABADO:  
Mate

FORMATO:  
59.3 X 119 cm



COLOR:

Bone



Taupe



Oxford



USOS RECOMENDADOS



Interior



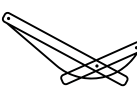
Cocina



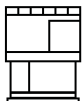
Baño




Comercial



Exterior



Fachada



Regular (II)

CARAS: Multiface



PORCELÁNICO  
AUTÉNTICO  
CERTIFICADO POR PTCA



Contacta a un asesor





# Lípica Stoffa

PIEDRAS Y RÚSTICO | PORCELÁNICO ESMALTADO

ACABADO:  
Mate

FORMATO:  
59.3 X 119 cm



COLOR:

Bone



Taupe



Oxford



USOS RECOMENDADOS



Interior




Cocina



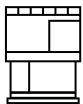
Baño



Comercial



Exterior



Fachada



**PORCELÁNICO  
AUTÉNTICO**  
CERTIFICADO POR PTCA



Contacta a un asesor



Regular (II)

CARAS: Multiface





## Park

PIEDRAS Y RÚSTICO | PORCELÁNICO ESMALTADO

ACABADO:

Mate  
Martelinado

FORMATO:

59.3 X 119 cm | 59.3 X 59.3 cm.

COLOR:

Grey



USOS RECOMENDADOS



Interior



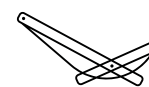
Cocina



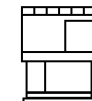
Baño




Comercial



Exterior



Fachada



Alto (III)

CARAS: Multiface



Contacta a un asesor





# Perola Stone

PIEDRAS Y RÚSTICO | PORCELÁNICO ESMALTADO

ACABADO:  
Mate

FORMATO:  
59.3 X 119 cm

COLOR:  
Ivory



## USOS RECOMENDADOS

- Interior
- Cocina
- Baño
- Comercial
- Exterior
- Fachada



Regular (II)

CARAS: 6



Contacta a un asesor





# Piasentina Grisos

PIEDRAS Y RÚSTICO | PORCELÁNICO CUERPO COLOREADO


ACABADO:  
Mate

FORMATO:  
59.3 X 119 cm

COLOR:  
Light Grey



Dark Grey



## USOS RECOMENDADOS



Interior



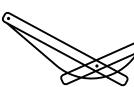
Cocina



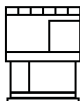
Baño




Comercial



Exterior



Fachada



Regular (II)

CARAS: Multiface



PORCELÁNICO  
AUTÉNTICO  
CERTIFICADO POR PTCA



Contacta a un asesor






# Piedra Dorsal

PIEDRAS Y RÚSTICO | PORCELÁNICO ESMALTADO

ACABADO:  
Mate


FORMATO:  
30 X 60 cm

COLOR:  
Basalto



USOS RECOMENDADOS

- Interior
- Cocina
- Baño
- Comercial
- Exterior
- Fachada



Extremo (IV)

CARAS: Multiface



Contacta a un asesor







# Piedra Magma

PIEDRAS Y RÚSTICO | PORCELÁNICO CUERPO COLOREADO

ACABADO:  
Mate

FORMATO:  
59.3 X 119 cm

COLOR:  
Natural



## USOS RECOMENDADOS

- Interior
- Cocina
- Baño
- Comercial
- Exterior
- Fachada



Contacta a un asesor



Alto (III)

CARAS: Multiface





# Pietra Mars

PIEDRAS Y RÚSTICO | PORCELÁNICO CUERPO COLOREADO

ACABADO:  
Mate

FORMATO:  
59.3 X 119 cm

COLOR:  
Cenere



## USOS RECOMENDADOS

- Interior
- Cocina
- Baño
- Comercial
- Exterior
- Fachada



Regular (II)

CARAS: 12





# Pietra Serena

PIEDRAS Y RÚSTICO | PORCELÁNICO ESMALTADO

ACABADO:  
Soft

FORMATO:  
79.3 X 159.3 cm

COLOR:  
Grey



Sand



USOS RECOMENDADOS



Interior



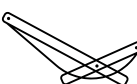
Cocina



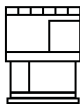
Baño



Comercial



Exterior



Fachada



Regular (II)

CARAS: 9



PORCELÁNICO  
AUTÉNTICO  
CERTIFICADO POR PTCA



Contacta a un asesor





# Pórfido

PIEDRAS Y RÚSTICO | PORCELÁNICO ESMALTADO

ACABADO:  
Mate

FORMATO:  
30 X 60 cm

COLOR:  
Borneo



USOS RECOMENDADOS

- Interior
- Cocina
- Baño
- Comercial
- Exterior
- Fachada



Extremo (IV)

CARAS: 15



Contacta a un asesor





# Portland Stone Crosscut

PIEDRAS Y RÚSTICO | PORCELÁNICO ESMALTADO

ACABADO:  
Mate

FORMATO:  
59.3 X 119 cm

COLOR:  
Greige



## USOS RECOMENDADOS



Interior



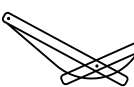
Cocina



Baño



Comercial



Exterior



Fachada



Regular (II)

CARAS: 6



**PORCELÁNICO  
AUTÉNTICO**  
CERTIFICADO POR PTCA



Contacta a un asesor





# Portland Stone Veincut

PIEDRAS Y RÚSTICO | PORCELÁNICO ESMALTADO

ACABADO:  
Mate

FORMATO:  
59.3 X 119 cm

COLOR:  
Greige



USOS RECOMENDADOS

- Interior
- Cocina
- Baño
- Comercial
- Exterior
- Fachada



Regular (II)

CARAS: 6



Contacta a un asesor





## Quarzo Fume


PIEDRAS Y RÚSTICO | PORCELÁNICO ESMALTADO

ACABADO:  
Mate

FORMATO:  
59.3 X 119 cm

COLOR:  
White

Oxford



USOS RECOMENDADOS



Interior



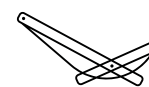
Cocina



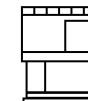
Baño



Comercial



Exterior



Fachada



Regular (II)

CARAS: Multiface



PORCELÁNICO  
AUTÉNTICO  
CERTIFICADO POR PTCA



Contacta a un asesor





# Quarzo Fume Grain

PIEDRAS Y RÚSTICO | PORCELÁNICO ESMALTADO

ACABADO:  
Mate

FORMATO:  
59.3 X 119 cm

COLOR:  
White



Oxford



USOS RECOMENDADOS



Interior



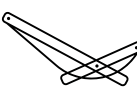
Cocina



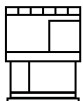
Baño




Comercial



Exterior



Fachada



Regular (II)

CARAS: Multiface



PORCELÁNICO  
AUTÉNTICO  
CERTIFICADO POR PTCA



Contacta a un asesor





# Roca de Quars

PIEDRAS Y RÚSTICO | PORCELÁNICO CUERPO COLOREADO

ACABADO:  
Mate

FORMATO:  
59.3 X 119 cm

COLOR:  
Taupe



## USOS RECOMENDADOS



Interior



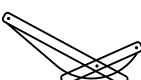
Cocina



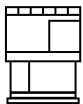
Baño



Comercial



Exterior



Fachada



Alto (III)

CARAS: Multiface



PORCELÁNICO  
AUTÉNTICO  
CERTIFICADO POR PTCA



Contacta a un asesor





# Sappupo

PIEDRAS Y RÚSTICO | PORCELÁNICO CUERPO COLOREADO

ACABADO:  
Mate

FORMATO:  
59.3 X 119 cm

COLOR:  
Antracita



USOS RECOMENDADOS

- Interior
- Cocina
- Baño
- Comercial
- Exterior
- Fachada



Contacta a un asesor



Alto (III)

CARAS: Multiface





# Silvergrit

PIEDRAS Y RÚSTICO | PORCELÁNICO CUERPO COLOREADO







ACABADO:  
Mate


FORMATO:  
59.3 X 119 cm

COLOR:  
Cinzento



## USOS RECOMENDADOS

-   
Interior
-   
Cocina
-   
Baño
-   
Comercial
-   
Exterior
-   
Fachada



Alto (III)

CARAS: Multiface



Contacta a un asesor





# Sorrento Stone

PIEDRAS Y RÚSTICO | PORCELÁNICO ESMALTADO

ACABADO:  
Mate

FORMATO:  
79.3 X 159.3 cm. | 59.3 X 119 cm

COLOR:  
Gris



Terre



79.3 x 159.3 cm.



59.3 x 119 cm.



USOS RECOMENDADOS



Interior



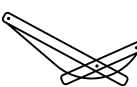
Cocina



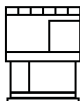
Baño



Comercial



Exterior



Fachada



PORCELÁNICO  
AUTÉNTICO  
CERTIFICADO POR PTCA



Contacta a un asesor



Alto (III)

CARAS: 12 - 16





## Stromboli

PIEDRAS Y RÚSTICO | PORCELÁNICO ESMALTADO

ACABADO:  
Mate

FORMATO:  
59.3 X 119 cm

COLOR:  
Grey



USOS RECOMENDADOS



Interior



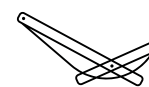
Cocina



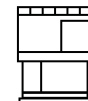
Baño



Comercial



Exterior



Fachada



Extremo (IV)

CARAS: 14



Contacta a un asesor






## Unique Ground

PIEDRAS Y RÚSTICO | PORCELÁNICO CUERPO COLOREADO

ACABADO:  
Mate

FORMATO:  
59.3 X 119 cm

COLOR:  
Bone



Grey



USOS RECOMENDADOS



Interior



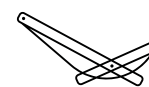
Cocina



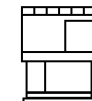
Baño



Comercial



Exterior



Fachada



Extremo (IV)

CARAS: 10



PORCELÁNICO  
AUTÉNTICO  
CERTIFICADO POR PTCA



Contacta a un asesor





# Vendome Stone

PIEDRAS Y RÚSTICO | PORCELÁNICO ESMALTADO







ACABADO:  
Mate

FORMATO:  
59.3 X 119 cm

COLOR:  
Gris



## USOS RECOMENDADOS

-   
Interior
-   
Cocina
-   
Baño
-   
Comercial
-   
Exterior
-   
Fachada



Regular (II)

CARAS: 6



Contacta a un asesor





# ÉTICA AMBIENTAL

Madera

Materiales y líneas gráficas que reflejan nuestro  
compromiso ambiental.  
Armoniza espacios y protege al planeta.

La madera es un recurso no renovable y su extracción causa daños  
irreversibles. Al emular la calidez y la textura de la madera natural,  
promovemos una estética ecológica y sostenible.





# Kelna Wood / Out

MADERA | PORCELÁNICO ESMALTADO

ACABADO:  
Mate  
Non Slip

FORMATO:  
19.3 X 119 cm

COLOR:  
Natural



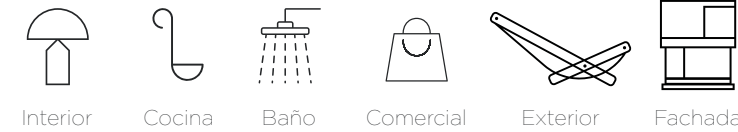
Ceniza



Walnut



## USOS RECOMENDADOS



Contacta a un asesor



Alto (III)

CARAS: 30





# Madera Habitat

MADERA | PORCELÁNICO ESMALTADO

ACABADO:  
Mate

FORMATO:  
19.3 X 119 cm

COLOR:  
Brumma



## USOS RECOMENDADOS



Interior



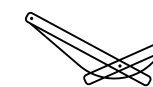
Cocina



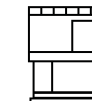
Baño



Comercial



Exterior



Fachada



Contacta a un asesor



Alto (III)

CARAS: Multiface





# Madera Novus

MADERA | PORCELÁNICO ESMALTADO

ACABADO:  
Mate

FORMATO:  
19.3 X 119 cm

COLOR:  
White



## USOS RECOMENDADOS

- Interior
- Cocina
- Baño
- Comercial
- Exterior
- Fachada



Contacta a un asesor



Alto (III)

CARAS: Multiface





## Mayne

MADERA | PORCELÁNICO CUERPO COLOREADO

ACABADO:  
Mate

FORMATO:  
19.3 X 119 cm

COLOR:  
Grey



Natural



Brown



USOS RECOMENDADOS



Interior



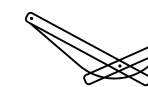
Cocina



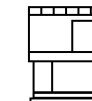
Baño





Comercial



Exterior



Fachada



Alto (III)

CARAS: 24



Contacta a un asesor





# Merise

MADERA | PORCELÁNICO ESMALTADO


ACABADO:  
Mate

FORMATO:  
19.3 X 119 cm

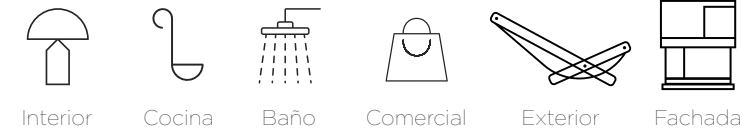
COLOR:  
Honey



Cocoa



## USOS RECOMENDADOS



Regular (II)

CARAS: Multiface





## Royalwood Out

MADERA | PORCELÁNICO ESMALTADO

ACABADO:  
Mate

FORMATO:  
19.3 X 119 cm

COLOR:  
Grey



Walnut



### USOS RECOMENDADOS



Interior



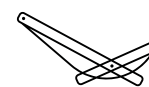
Cocina



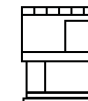
Baño




Comercial



Exterior



Fachada



Alto (III)

CARAS: Multiface



Contacta a un asesor





# Sunken

MADERA | PORCELÁNICO CUERPO COLOREADO

ACABADO:  
Mate

FORMATO:  
19.3 X 119 cm

COLOR:  
Ivory



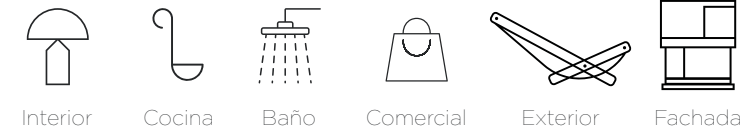
Teka



Natural



## USOS RECOMENDADOS



Alto (III)

CARAS: Multiface



Contacta a un asesor





# Woodsense

MADERA | PORCELÁNICO ESMALTADO


ACABADO:  
Mate

FORMATO:  
19.3 X 119 cm

COLOR:  
Honey



Walnut



## USOS RECOMENDADOS

- Interior
- Cocina
- Baño
- Comercial
- Exterior
- Fachada



Alto (III)

CARAS: Multiface



# SILENCIO URBANO **Cemento**



Materiales de líneas gráficas sutiles que crean  
tranquilidad en el bullicio.

El cemento es un material de alto impacto ambiental, cuya producción emite grandes cantidades de CO<sup>2</sup>. Al optar por alternativas que replican su solidez y apariencia, impulsamos una construcción más responsable y sostenible, sin renunciar a la estética ni a la durabilidad.





# Barbieri

CEMENTO | PORCELÁNICO CUERPO COLOREADO

ACABADO:  
Mate

FORMATO:  
59.3 X 119 cm

COLOR:  
Ivory



## USOS RECOMENDADOS

- Interior
- Cocina
- Baño
- Comercial
- Exterior
- Fachada



CARAS: Multiface





# Bau Ziment

CEMENTO | PORCELÁNICO CUERPO COLOREADO




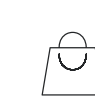
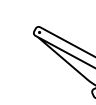
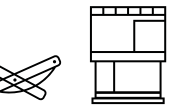
ACABADO:  
Mate


FORMATO:  
59.3 X 119 cm

COLOR:  
Grau



USOS RECOMENDADOS

-   
Interior
-   
Cocina
-   
Baño
-   
Comercial
-   
Exterior
-   
Fachada



Regular (II)

CARAS: 12



Contacta a un asesor





# Cimerian

CEMENTO | PORCELÁNICO CUERPO COLOREADO

ACABADO:  
Mate


FORMATO:  
79.3 X 159.3 cm

COLOR:  
Grigio



## USOS RECOMENDADOS

- Interior
- Cocina
- Baño
- Comercial
- Exterior
- Fachada



Regular (II)

CARAS: Multiface



Contacta a un asesor






# Palme Ciment

CEMENTO | PORCELÁNICO ESMALTADO

ACABADO:  
Mate

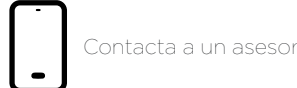
FORMATO:  
59.3 X 59.3 cm

COLOR:  
Gris



## USOS RECOMENDADOS

- Interior
- Cocina
- Baño
- Comercial
- Exterior
- Fachada



Regular (II)

CARAS: 12






## Pavimenti

CEMENTO | PORCELÁNICO ESMALTADO

ACABADO:  
Mate

FORMATO:  
59.3 X 119 cm | 59.3 X 59.3 cm

COLOR:  
Ivory



Grey



USOS RECOMENDADOS



Interior



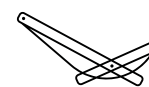
Cocina



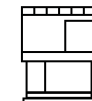
Baño





Comercial



Exterior



Fachada



Alto (III)

CARAS: Multiface



Contacta a un asesor






# Rubin Cement

CEMENTO | PORCELÁNICO CUERPO COLOREADO


ACABADO:  
Mate

FORMATO:  
79.3 X 159.3 cm | 59.3 X 119 cm

COLOR:  
Ash



Greige



USOS RECOMENDADOS

- Interior
- Cocina
- Baño
- Comercial
- Exterior
- Fachada



Contacta a un asesor



Alto (III)

CARAS: 10





# Sour Rock / Out

CEMENTO | PORCELÁNICO ESMALTADO







ACABADO:  
Mate  
Non Slip


FORMATO:  
59.3 X 119 cm

COLOR:  
Ivory



USOS RECOMENDADOS

-   
Interior
-   
Cocina
-   
Baño
-   
Comercial
-   
Exterior
-   
Fachada



Regular (II)

CARAS: Multiface



Contacta a un asesor





## Urban Concrete

CEMENTO | PORCELÁNICO ESMALTADO

ACABADO:  
Mate

FORMATO:  
59.3 X 119 cm | 59.3 X 59.3 cm

COLOR:  
Grey



Antracita



USOS RECOMENDADOS



Interior



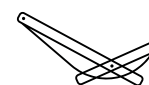
Cocina



Baño




Comercial



Exterior



Fachada



Alto (III)

CARAS: 10



Contacta a un asesor





PUREZA Y  
SIMPLICIDAD  
**Monocolor y Esfumado**



Expresa elegancia y sencillez. Materiales limpios crean pureza. Impacto positivo con orden y tranquilidad. Sofisticación en su forma más pura.






## Antea

MONOCOLOR | PORCELÁNICO ESMALTADO

ACABADO:  
Soft

FORMATO:  
59.3 X 119 cm / 59.3 X 59.3 cm

COLOR:  
White



Light Grey



Dark Grey



USOS RECOMENDADOS



Interior



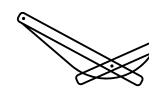
Cocina



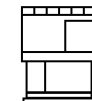
Baño



Comercial  
Ligero



Exterior



Fachada



Bajo (l)



**PORCELÁNICO  
AUTÉNTICO**  
CERTIFICADO POR PTCA



Contacta a un asesor

CARAS: Multiface





## Borghini / Out

ESFUMADO | PORCELÁNICO CUERPO COLOREADO

ACABADO:

Mate  
Non Slip

FORMATO:


59.3 X 119 cm

COLOR:

Ivory



Light Grey



USOS RECOMENDADOS



Interior



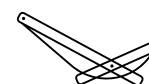
Cocina



Baño



Comercial  
Ligero



Exterior



Fachada



Regular (II)

CARAS: Multiface



PORCELÁNICO  
AUTÉNTICO  
CERTIFICADO POR PTCA



Contacta a un asesor





# Levant / Out

ESFUMADO | PORCELÁNICO CUERPO COLOREADO

ACABADO:  
Mate  
Non Slip

FORMATO:  
59.3 X 119 cm | 59.3 X 59.3 cm



COLOR:  
Ivory



Light Grey


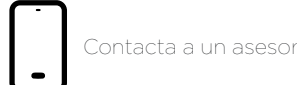


Dark Grey



## USOS RECOMENDADOS

- Interior
- Cocina
- Baño
- Comercial Ligero
- Exterior
- Fachada



Regular (II)

CARAS: Multiface





# Tectonique


ESFUMADO | PORCELÁNICO CUERPO COLOREADO

ACABADO:  
Mate  
Martelinado


FORMATO:  
59.3 X 119 cm / 59.3 X 59.3 cm

\*EL ACABADO MARTELINADO ESTA DISPONIBLE SOLO EN FORMATO 59.3 X 119 CM.

COLOR:  
Powder





Platino



Taupe



Grafito



USOS RECOMENDADOS



Interior




Cocina



Baño



Comercial  
Ligero



Exterior



Fachada



Contacta a un asesor



Regular (II)

CARAS: Multiface





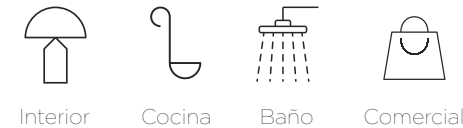
# Flow

MONOCOLOR | CERÁMICO BLANCO

ACABADO:  
Mate  
Brillante

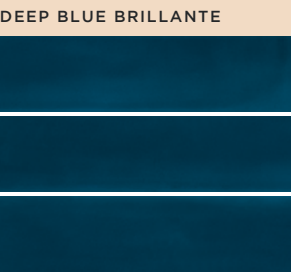
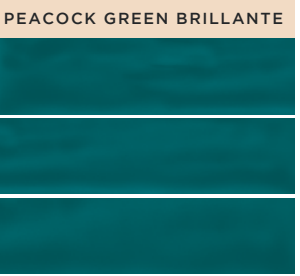
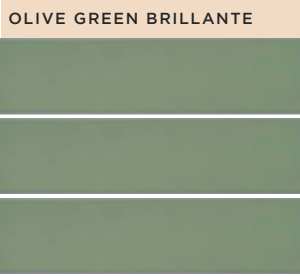

FORMATO:  
7.7 x 30.5 cm

## USOS RECOMENDADOS



Regular (II)

CARAS: 10



Contacta a un asesor



# PLACAS








## Athea

MÁRMOL | PORCELÁNICO ESMALTADO

ACABADO:  
Pulido

FORMATO:  
120 X 250 cm

COLOR:  
Nude



### USOS RECOMENDADOS



Interior



Cocina



Baño




Comercial  
Ligero



**PORCELÁNICO  
AUTÉNTICO**  
CERTIFICADO POR PTCA



Contacta a un asesor



Alto (III)

CARAS: 4





# Bianco Reale

MÁRMOL | PORCELÁNICO ESMALTADO





ACABADO:  
Mate  
Pulido

FORMATO:  
160 X 320 cm

COLOR:  
White



## USOS RECOMENDADOS

-   
Interior
-   
Cocina
-   
Baño
-   
Comercial



Regular (II)

CARAS: 4





# Capolavoro

MÁRMOL | PORCELÁNICO ESMALTADO

ACABADO:  
Mate

FORMATO:  
120 X 250 cm

COLOR:  
Beige



USOS RECOMENDADOS



Interior



Cocina



Baño



Comercial



**PORCELÁNICO  
AUTÉNTICO**  
CERTIFICADO POR PTCA



Contacta a un asesor



Regular (II)

CARAS: 3






# Infinity Black

MÁRMOL | PORCELÁNICO ESMALTADO

ACABADO:  
Mate

FORMATO:  
160 X 320 cm

COLOR:  
Preto



## USOS RECOMENDADOS

- Interior
- Cocina
- Baño
- Comercial Ligero



Contacta a un asesor



Regular (II)

CARAS: 3







# Koronis

MONOCOLOR | PORCELÁNICO ESMALTADO





ACABADO:  
Pulido

FORMATO:  
120 X 250 cm

COLOR:  
Branco



## USOS RECOMENDADOS

-   
Interior
-   
Cocina
-   
Baño
-   
Comercial



Contacta a un asesor



Bajo (l)

CARAS: 1






# Kronos Greige

CEMENTO | PORCELÁNICO ESMALTADO





ACABADO:  
Mate

FORMATO:  
160 X 320 cm

COLOR:  
Beige



## USOS RECOMENDADOS

-   
Interior
-   
Cocina
-   
Baño
-   
Comercial



Contacta a un asesor



Regular (II)

CARAS: 2





# Petra Grey

MÁRMOL | PORCELÁNICO CUERPO COLOREADO

ACABADO:  
Mate

FORMATO:  
160 X 320 cm

COLOR:  
Black



## USOS RECOMENDADOS



Interior



Cocina



Baño



Comercial



**PORCELÁNICO  
AUTÉNTICO**  
CERTIFICADO POR PTCA



Contacta a un asesor



Regular (II)

CARAS: 2





# Taj Mahal

MÁRMOL | PORCELÁNICO ESMALTADO


ACABADO:  
Pulido

FORMATO:  
160 X 320 cm

COLOR:  
Marfim



## USOS RECOMENDADOS

-   
Interior
-   
Cocina
-   
Baño
-   
Comercial  
Ligero



Contacta a un asesor



Regular (II)

CARAS: 4







## Tempesta

MÁRMOL | PORCELÁNICO ESMALTADO

ACABADO:  
Mate

FORMATO:  
160 X 320 cm

COLOR:  
Verde



USOS RECOMENDADOS



Interior



Cocina



Baño



Comercial



**PORCELÁNICO  
AUTÉNTICO**  
CERTIFICADO POR PTCA



Contacta a un asesor



Alto (III)

CARAS: 3



# TECNOLOGÍAS



- Superficie antideslizante
- Textura de alta fricción
- Durabilidad mejorada

El acabado *Non-Slip* proporciona la seguridad y funcionalidad necesarias para espacios propensos a la humedad o al tráfico frecuente. Su textura antideslizante asegura una pisada firme y segura, convirtiéndolo en la opción ideal para quienes priorizan la seguridad sin comprometer el diseño.



- Brillo extremo
- Aspecto lujoso
- Superficie suave al tacto

El acabado *Pulido Espejo* es sinónimo de lujo y sofisticación, con un nivel de brillo extremo que amplía visualmente los espacios y crea un efecto impactante. Es la elección perfecta para quienes buscan un acabado elegante que no solo destaque visualmente sino que también sea práctico y duradero.



- Grandes Formatos
- Acabado robusto y elegante
- Menos juntas visibles

Los grandes formatos de la tecnología *Magno* permiten crear superficies amplias y fluidas con menos juntas visibles entre placas, lo que maximiza la continuidad visual y realza la pureza del diseño. Esta característica no solo aporta una estética limpia y elegante, sino que también favorece una experiencia espacial más armónica y sofisticada.



## RESISTENCIA EXTREMA

- Durabilidad superior
- Resistencia a impactos y abrasión
- Baja porosidad

El acabado *Resistencia Extrema* es ideal para espacios donde la durabilidad es primordial. Su composición avanzada y tratamiento de superficie lo convierten en la opción perfecta para áreas de alto tráfico, combinando estética y funcionalidad sin sacrificar la seguridad ni el bajo mantenimiento.



## TACTO REAL

- Textura natural y auténtica
- Sensación al tacto
- Versatilidad de aplicación


El acabado *Tacto Real* recrea la esencia de los materiales naturales con una fidelidad sorprendente. Su realismo visual y al tacto aporta autenticidad a cualquier espacio, permitiendo a los diseñadores y arquitectos crear entornos cálidos y elegantes con la durabilidad y facilidad de mantenimiento del porcelánico.



# GUÍA DE INSTALACIÓN, LIMPIEZA Y MANTENIMIENTO

## RECOMENDACIONES PREVIAS A LA INSTALACIÓN

1




Verifique la resistencia del sustrato (firme), rayando sobre diferentes partes de la superficie del mismo. Si se desmorona fácilmente deberá escarificar o raspar y aplicarse de nuevo, de manera que la superficie sea más resistente. Con esto se eliminará la posibilidad de que se presente el desprendimiento de losetas.

2



Revise que el nivel de la superficie del Sustrato (Firme) es el adecuado. Evite nivelar con adhesivo. Utilice un auto-nivelante.

3



Si se requiere instalar piso sobre piso, revise la superficie donde se realizará la instalación y asegúrese que no existen losetas flojas debido a huecos bajo la misma. La presencia de dichos espacios bajo la superficie, anulan la posibilidad de realizar este tipo de instalación.

4



Verifique la identificación del producto adquirido antes de ser instalado, la información necesaria aparece en la etiqueta de cada caja. Asegúrese de que el nombre del Producto, el número de Tono y Medida sea el mismo en todas las cajas. En el caso de Pavimentos cerámicos (Pisos) No se deben de mezclar Productos Identificados con Números de Tonos y Medidas (Calibres) diferentes.

NOMBRE DEL PRODUCTO Y MEDIDA NOMINAL

MEDIDA DE FABRICACIÓN

GRADO CALIDAD

FECHA DE FABRICACIÓN

INFORMACIÓN TÉCNICA

TIPO DE PRODUCTO

PROCEDENCIA

FBASANA1T07C5T509343458

**BASALTINA FD OXFORD 60 cm X 60 cm**

Med. Fabricación: / Work Size: 599.7 mm x 599.7 mm x 9.6 mm

Código Producto / Product Code: FBASANA1T07

Calidad / Grade: **1a**

Fecha / Date: **18/05/14**

Turno / Shift: **02**

Línea / Line: **3**

Clasificador: **0934**

Analista: **3458**

Norma Técnica: ISO13006

Moldeo B: Baldosas Prensadas en Seco

Baldosa Esmaltada (GL)

Pavimento Cerámico / Floor Tile

Hecho en México / Made in México

Tono / Shade:

Medida / Size:

**6D5**

**5**

TONO DEL PRODUCTO

CALIBRE DEL PRODUCTO

8 02056 04735 2 8



**5** Es muy importante que conozca el Grado de Destonalización del producto que elegirá, ya que le ayudará a decidir el tipo de ambiente que quiere obtener con la instalación de losetas cerámicas.

**7** Si llega a detectar alguna diferencia drástica respecto a las dimensiones del Producto, este no debe de ser instalado por ningún motivo.  
En caso de que alguna de las losetas a instalar, presente algún defecto que demerite el aspecto estético o que afecte a la estructura de la misma, ésta deberá ser separada y no instalarse por ningún motivo

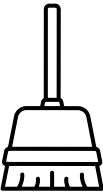
**6** Para el caso de Revestimiento Cerámico (Piso) mezcle el contenido de varias cajas, identificadas con el mismo número de Tono y Medida (Calibre), para obtener la mejor apariencia y realzar la belleza del mismo. Para Revestimiento Cerámico (Muro), realice el proceso anterior basado únicamente en el Tono identificado en las cajas.

**8** Asegúrese de tener la herramienta correcta para la instalación del producto cerámico (Se recomienda: Mezcladora, llana dentada, nivel, crucetas, martillo de goma, llana de goma blanca, escoba, cortadora de disco de diamante, cinta métrica, etc.).

GRADOS DE DESTONALIZACIÓN		
GRADO	GUÍA GRÁFICA	DESCRIPCIÓN
I		<b>APARIENCIA UNIFORME:</b> <i>Las diferencias entre losetas son mínimas.</i>
II		<b>LIGERA VARIACIÓN:</b> <i>Diferencias claramente distinguibles entre losetas, en textura y/o diseño, dentro de colores similares.</i>
III		<b>VARIACIÓN MODERADA:</b> <i>Los colores presentes en una loseta son indicativos de los colores que presentarán las demás, la cantidad de cada color puede variar de una pieza a otra.</i>
IV		<b>VARIACIÓN ALEATORIA:</b> <i>Diferencias de color aleatorias de una loseta a otra, de manera que una pieza puede tener colores completamente diferentes a los de las otras.</i>

# RECOMENDACIÓN PARA LA INSTALACIÓN DE LOSETAS

**1**



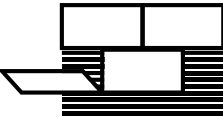
Corrobore y asegúrese de que la superficie en donde se realizará la instalación de los productos se encuentra completamente limpia, libre de aceites, polvos, pinturas o impurezas, que inhiban la adherencia del adhesivo y por consecuencia la de los recubrimientos cerámicos (pisos o muros). Dependiendo de las condiciones del lugar, la limpieza se puede realizar con escoba, hidrolavadoras (agua a presión), espátulas y lijas.

**2**




Sature de agua la superficie del sustrato (Firme), de manera tal, que permanezca húmeda durante la colocación, pero sin que se presenten encharcamientos.

**3**



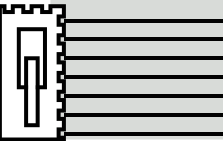
Para el caso de que la instalación vaya a ser piso sobre piso, después de realizada la limpieza de la superficie sobre la cual se hará la nueva instalación, revise si hay piezas dañadas o sueltas y péguelas en los espacios que les corresponden, llenando con adhesivo los pequeños huecos que pudieran generarse.

**4**



Asegúrese de utilizar el adhesivo adecuado para la tipología de producto (Piso y Muro) y prepárelo correctamente, siguiendo las instrucciones puntuales del fabricante. Para instalar piso sobre piso, utilice el adhesivo especial recomendado para estos casos.

**5**



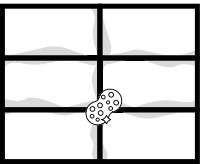
Aplique una capa delgada de adhesivo sobre la parte no esmaltada (Back) de la pieza y en la superficie del sustrato o firme, creando surcos que vayan siempre en la misma dirección con la llana dentada. En el caso de la instalación en muros, la dirección de las líneas del adhesivo debe ser horizontal. El adhesivo debe cubrir al menos 85% de la parte de la loseta que quedará adherida al sustrato (firme).

**6**



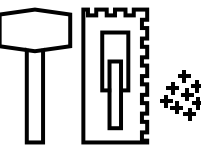
Coloque las piezas presionando levemente hacia abajo y realice varias veces un movimiento perpendicular a los surcos. Golpee suavemente con el martillo de goma, esto sirve para asegurar la adherencia y retirar restos de aire presentes en el adhesivo.

**7**



Durante la instalación, limpie con una esponja humedecida con agua, los espacios entre las piezas (junta o boquilla).

**8**



Mantenga una junta o boquilla entre las piezas, tal como se indica en el empaque del producto. La omisión de ésta puede causar el levantamiento de la pieza o filtraciones y por lo tanto problemas de humedad. No olvide colocar juntas de expansión perimetrales (movimiento) y respetar las juntas de expansión internas del sustrato (firme).

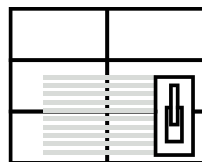


9



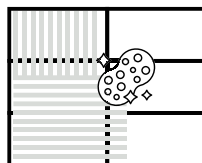
Para los productos de formatos rectangulares se recomienda realizar la instalación siguiendo un patrón escalonado o desfasado, máximo un 25% con respecto a la longitud del lado más largo.

11



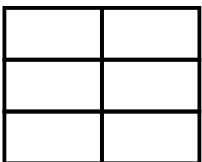
Aplice perimetralmente la boquilla en forma diagonal con una llana de goma, asegurando que el espacio entre las juntas se llene completamente.

13



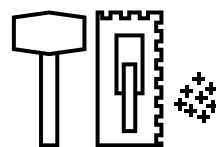
Realice el curado de las boquillas 24 horas después de concluida la instalación, el cual consiste en limpiar nuevamente las mismas con una esponja humedecida con agua.

15



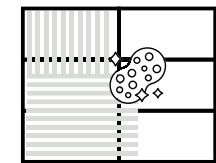
Deje que el adhesivo cumpla con el tiempo de secado como lo indica el fabricante. En una instalación de piso, no camine ni ponga objetos antes de ese periodo, ya que podría ocasionar desniveles.

10



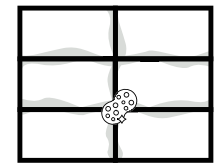
Elija la boquilla que más se aproxime al color del producto, prepárela y aplíquela siguiendo las instrucciones del fabricante.

12



Después de 15 a 20 minutos, limpie los excesos de boquilla con una esponja humedecida con agua.

14



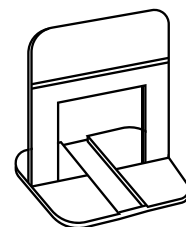
Para mejores resultados se sugiere aplicar boquillas con sellador (Anti-hongo).

## ¿POR QUÉ USAR UN SISTEMA DE NIVELACIÓN?

En Firenze creemos que es de suma importancia el uso de este sistema, para lograr una correcta instalación de piezas porcelánicas, la cual evita los desniveles y garantizar una instalación de calidad.

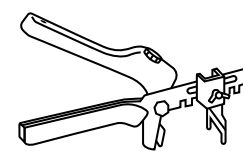
Necesitas:

1



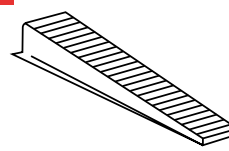
Clip de ancla

2



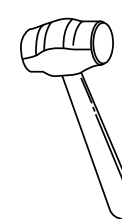
Pinza de presión

3




Cuña

4

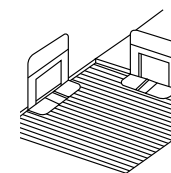


Mazo de goma

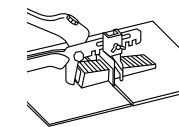
5



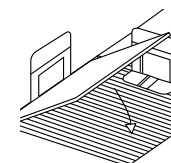
Crucetas



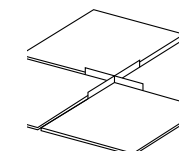
Colocar los clips con separación de 2 mm sobre el adhesivo.



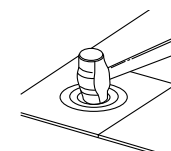
Inserta la cuña en el clip con ayuda de la pinza, ajustándola consigue nivelar las piezas porcelánicas.



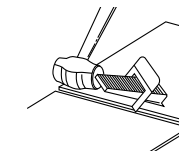
Colocar las piezas porcelánicas sobre los clips y el adhesivo.



Con las crucetas o separadores conseguirás alinear el vértice de las piezas porcelánicas.



Golpear suavemente sobre las piezas porcelánicas con mazo de goma para retirar restantes de aire entre adhesivo y piezas porcelánicas.




Con ayuda del mazo de goma podrás remover el clip y cuña una vez fraguado el adhesivo.

### VENTAJAS

- Evita movimientos entre las piezas porcelánicas.
- Garantiza una correcta instalación durante y después del fraguado del adhesivo.
- Ahorro de tiempo de repaso y colocación de las piezas porcelánicas.
- Se logra una nivelación total de las piezas en superficies completamente planas.



# RECOMENDACIONES DE LIMPIEZA AL TERMINAR LA INSTALACIÓN




Una vez concluido el tiempo de secado de las boquillas indicado en el empaque de las mismas, se procede a realizar la limpieza sobre el producto instalado, utilizando un trapeador, escoba de cerdas suaves, detergente neutro y agua. Evite el uso de productos ácidos.



Es importante revisar los componentes de los productos de limpieza comerciales y evitar el uso de aquellos que contengan Ácido Muriático, Ácido Fluorhídrico u otros similares. dado que el uso de dichas sustancias, puede provocar cambios severos en la superficie de las losetas, alterando su apariencia original.


## LIMPIEZA BÁSICA



Las losetas cerámicas son fáciles de limpiar, tanto de suciedad común, como de manchas. Puede hacerlo con escoba, trapeador húmedo o aspiradora.



Limpie tan frecuentemente como sea necesario, para evitar que se acumule la suciedad o la arena, los cuales pueden tener el mismo efecto que los materiales abrasivos y dañar la superficie de las losetas.




Para facilitar la eliminación de manchas en la superficie, procure limpiarlas inmediatamente, al momento en que se produzcan, para evitar que se hagan permanentes.



Utilice detergentes normales neutros, nunca ácidos, ni abrasivos y enjuague finalmente con agua limpia.

5




No se deben utilizar cepillos ni espátulas metálicas que pueden rayar la superficie de las losetas, dejando un rastro difícil de eliminar. Las cerdas de los cepillos deben ser preferentemente de plástico o algún otro material suave.

6



Si en la superficie de las losetas hubiera manchas difíciles de eliminar, le sugerimos utilizar una solución natural a base de vinagre blanco: Agregue una taza (250 ml) de vinagre blanco en un litro de agua y limpie el producto con dicha solución.

7



Otros materiales que pueden ayudar a eliminar manchas en las losetas, son el polvo de hornear y el bicarbonato de sodio, aplíquelos con un cepillo de cerdas suaves.

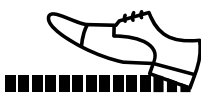
8



Nunca utilice ácidos o solventes (Thiner, Aguarrás, etc.) para su limpieza.

## MANTENIMIENTO

1



Limpie tan frecuentemente como sea necesario, para evitar que se acumule la suciedad o la arena, los cuales pueden tener el mismo efecto que los materiales abrasivos y dañar la superficie de las losetas.

2



Utilice detergentes normales neutros, nunca ácidos, ni abrasivos y enjuague finalmente con agua limpia.



3



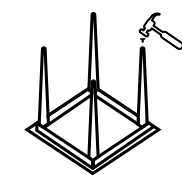
Si desea utilizar limpiadores o ambientadores para piso, verifique en su empaque que hayan sido fabricados a partir de detergentes neutros.

4



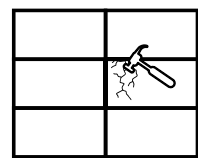
No utilice ceras para mantener el brillo de los pisos, ya que éstas tienden a acumular el polvo y suciedad, demeritando el aspecto estético del producto.

5



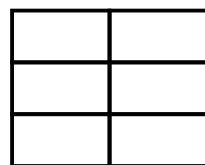
Recubra las patas de las sillas, mesas y en general de todos los elementos del mobiliario con toques de fieltro, para prolongar el acabado de sus pisos y prevenir su rayado.

6



Evite golpear, pegar o dejar caer objetos metálicos, ya que pueden desportillar o quebrar la superficie de las piezas.

7



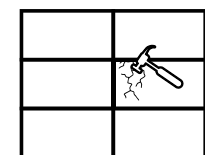
No utilice pulidoras para renovar el acabado brillante del piso ya que con ellas se deteriora la superficie esmaltada de la pieza.

8



Evite que las losetas, tengan contacto con productos químicos, tales como Ácido Muriático, Ácido Fluorhídrico, Cloro, Gasolina, Thiner, Diésel, y otros similares, dado que el uso de dichas sustancias, puede provocar cambios severos en la superficie de las mismas, alterando su apariencia original.

9



A futuro puede haber necesidad de cambiar algunas losetas dañadas, por lo que se recomienda guardar cierto número de las mismas como reserva, ya que con el paso del tiempo es difícil conseguir el mismo producto. Las losetas destinadas para reposición, deben permanecer en un lugar protegido, sin humedad o expuestas al sol y almacenadas en posición vertical.

## GUÍA RÁPIDA DE INSTALACIÓN

1. Utilizar crucetas o niveladores (2mm para productos rectificados).
2. Ningún producto debe de ir instalado a hueso.
3. Limpiar y acordonar el área de instalación.
4. Todo debe de ir emboquillado con boquilla sin arena del color indicado.
5. Mantener el área lo más limpia posible antes, durante y después de la instalación.
6. Antes de instalar, abrir todas las cajas y mezclar las piezas para obtener una mejor combinación.
7. Cumplir con las combinaciones señaladas en la propuesta.
8. En el caso de las maderas, recodar que va instalada a un 30%.
9. Utilizar el adhesivo correctamente.
10. Asegúrese que la instalación haya quedado correctamente y dar el mantenimiento apropiado.



MANUAL DE INSTALACIÓN DE FORMATOS 80 X 160



1 Preparación de Sustrato

1.1

1.2

a)

b)

c)

d)

1.1. La superficie donde se realizará la instalación de los productos deberá encontrarse completamente nivelada, limpia y libre de aceites, polvos, pinturas o impurezas. La limpieza se puede realizar con a) escoba, b) hidrolavadoras (agua a presión), c) espátulas o d) lijas. 1.2. Sature de agua la superficie del sustrato de manera tal que permanezca húmeda durante la colocación. EVITE ENCHARCAMIENTOS.

2 Instalación de Piso

2.1

2.2

2.3

2.4

2.5

2.1. En las juntas de las piezas, aplicar el adhesivo en los espacios que les corresponden, llenando con adhesivo los pequeños huecos que pudieran generarse. En instalaciones mayores a 2.50 m se recomienda utilizar un anclaje adicional. En el caso de la instalación en muros, la dirección de las líneas del adhesivo debe ser horizontal. El adhesivo debe cubrir al menos 95% de la parte de la loseta que quedará adherida al sustrato (firme). En el caso de la instalación en muros, la dirección de las líneas del adhesivo debe ser horizontal. El adhesivo debe cubrir al menos 95% de la parte de la loseta que quedará adherida al sustrato (firme). En el caso de la instalación en muros, la dirección de las líneas del adhesivo debe ser horizontal. El adhesivo debe cubrir al menos 95% de la parte de la loseta que quedará adherida al sustrato (firme).

2

2.6

2.6. Mantenga una junta o boquilla entre las piezas, tal como se indica en el empaque del producto. La omisión de ésta puede causar el levantamiento de la pieza o filtraciones y por lo tanto problemas de humedad. No olvide colocar a) juntas de expansión perimetrales (movimiento) y respetar las b) juntas de expansión internas del sustrato (firme). Utilizar separadores y sistema de nivelación para mantener la junta entre las piezas. 2.7. Para los productos de formatos rectangulares en los que se requiera instalación con un patrón con desfase, se recomienda realizar la instalación siguiendo un patrón escalonado o desfasado, máximo un 15% con respecto a la longitud del lado más largo.

Instalación de Piso

2.7

3

Juntas

3.1

3.2

3.3

3.4

3.5

3.1. Elija la junta (sin arena) que más se aproxime al color del producto, prepárela y aplíquela siguiendo las instrucciones del fabricante. 3.2. Aplique perimetralmente la junta en forma diagonal con una llana de goma, asegurando que el espacio entre las juntas se llene completamente. 3.3. Después de 15 a 20 minutos, limpie los excesos de boquilla con una esponja humedecida con agua. 3.4. Realice el curado de las boquillas 24 horas después de concluida la instalación, el cual consiste en limpiar nuevamente las mismas con una esponja humedecida con agua. 3.5. Para mejores resultados se sugiere aplicar boquillas con sellador (ANTI HONGOS).

4

Recomendaciones

4.1

4.2


4.3

4.4

4.1. Deje que el adhesivo cumpla con el tiempo de secado que indica el fabricante. En una instalación de piso, no camine ni ponga objetos antes de ese periodo, ya que podría ocasionar desniveles. 4.2. Para producto se recomienda utilizar cortadoras con sierra húmeda. 4.3. Orientar el lado más corto del producto de forma perpendicular a la entrada de la luz. 4.4. Calcular la cantidad necesaria de niveladores para instalaciones de 80x160 cm (cada 20 cm como punto de apoyo).



PATRONES DE INSTALACIÓN



Maderas traslapadas a un 30%

FORMATO						
	7.7x30.5 cm	30x60 cm	59.3x59.3 cm	60x60 cm	19.3x119 cm	59.3x119 cm
PACKING LIST						
Piezas / Caja Pieces / Box	50	9	5	5	7	3
m² / Caja m2 / Box	1.17	1.62	1.76	1.80	1.61	2.12
Kg / Caja kg / Box	12.54	29.245	28.11	34.893	38.754	38.40
m² / Pieza m2 / Piece	0.0234	0.18	0.352	0.36	0.23	0.707
Cajas / Palet Box / Pallet	99	32	36	36	45	30
Kg / Palet kg / Pallet	1,241.46	935.850	1,011.96	1,256.15	1,743.94	1,151.99

FORMATO						
	60x120 cm	79.3x159.3 cm	80x160 cm	120x250 cm	160x320 cm	
PACKING LIST						
Piezas / Caja Pieces / Box	3	1	2	1	1	
m² / Caja m2 / Box	2.16	1.26	2.56	2.99	5.12	
Kg / Caja kg / Box	31.79	31.54	53.5	54.26	92.60	
m² / Pieza m2 / Piece	0.72	1.26	1.28	2.99	5.12	
Cajas / Palet Box / Pallet	28	40	30	30	16	
Kg / Palet kg / Pallet	890.024	1,288.78	1,605	1,628	1,481.6	



# GREEN MATTERS

El objetivo de la iniciativa Green Matters es transformar el negocio en un sistema operativo bajo en emisiones de carbono, lo que implica el ser capaces de medir el impacto ambiental de nuestros procesos.

Green Matters está enfocado al desarrollo de productos y servicios para ayudar a nuestros clientes en sus iniciativas y proyectos de construcción sustentable para reducir el impacto ambiental.



## CENTRO DE DISEÑO



### 3D Warehouse

**Convierte cada proyecto en una obra con personalidad**

Integra los porcelánicos de Firenze directamente en tus proyectos arquitectónicos con nuestra colección en 3D Warehouse de SketchUp.

¿Qué encontrarás?

- Placas de gran formato, pisos y muros en alta calidad.
- Modelos actualizados y listos para usarse.
- Información técnica integrada en cada archivo.
- Fácil acceso desde cualquier parte del mundo.



**El primer catálogo especializado en revestimientos, desarrollado por una marca mexicana.**

Con BIM Tiles de Firenze podrás:

- Importar nuestros productos en tus proyectos.
- Tener en un solo sitio toda la información técnica del material aplicado.
- Encontrar variación de caras, juntas y texturas con relieve para tener un render de alto realismo.
- Agregar automáticamente zoclos o medios muros.
- Visualizar el portafolio completo como un catálogo.

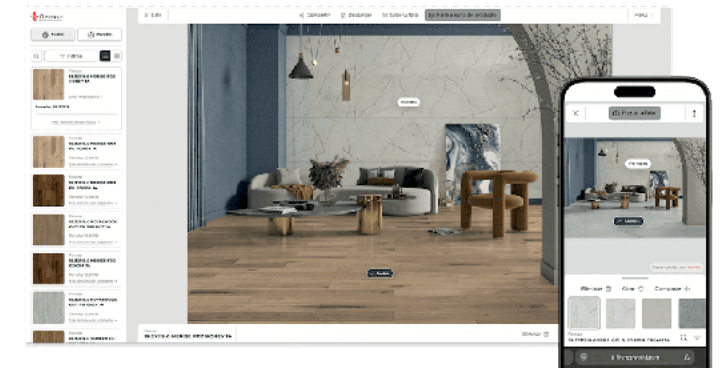


### roomvo

**Visualiza tus Proyectos con Roomvo**

Utiliza Roomvo para visualizar nuestros productos en tus proyectos.

Carga tus diseños y ve cómo lucen nuestros pisos porcelánicos en tiempo real, facilitando la toma de decisiones.





# CÍRCULO ELITE FIRENZE

*Cada metro, una recompensa.*

Conviértete en parte de nuestro programa de **beneficios exclusivos**.

Por cada compra que registres en nuestra app, recibirás el **1% en puntos** que podrás usar como **recompensas exclusivas para ti**.


- 1 Descarga la app y recibe 50 puntos gratis al registrarte.
- 2 Sube tus facturas a la app y gana el 1% en puntos de lealtad por cada peso invertido.
- 3 Canjea tus puntos por diferentes regalos y m².
- 4 Agenda citas en nuestros showrooms de CDMX y Monterrey.

\* Aplica para compras realizadas durante 2026

\* Los puntos podrán ser canjeados en las fechas indicadas en la app



Escanea AQUÍ.






# Showroom firenze®

Un espacio creado para arquitectos, diseñadores y clientes finales donde pueden dar forma y especificar sus proyectos, encontrar inspiración, recibir asesoría y tomar decisiones con mayor claridad. Un lugar en el que sus ideas se vuelven realidad junto a Firenze, transformándose en experiencias únicas de diseño y creatividad.

**CDMX | MTY | PLANTA PORCELANATO**



ESCANEA PARA CONOCERLO  
Y AGENDAR UNA CITA











La **firma** detrás  
de tu *firma*







La **firma** detrás de tu *firma*.

PALMAS  
DESIGN CENTER

Av. Paseo de las Palmas 520 Piso 3  
Lomas de Chapultepec  
Ciudad de México  
C.P. 11000

(55) 8716 7578  
showroom.firenze@firenzeworld.com

firenzeworld.com

@firenzeworld



Contáctanos 

